

Filologia, linguistica e tradizioni letterarie (LM-14,LM-15)
Università degli Studi 'G. d'Annunzio' di CHIETI-PESCARA

Scheda Unica Annuale - Soddisfazione per il corso di studio concluso e condizione occupazionale dei laureati

Opzioni:
I dati **includono** i laureati di [corsi equivalenti dell'ordinamento D.M. n. 509/1999](#).
I dati sono confrontati con il totale sull'**ateneo** (stessa tipologia di corso).

Soddisfazione per il corso di studio concluso

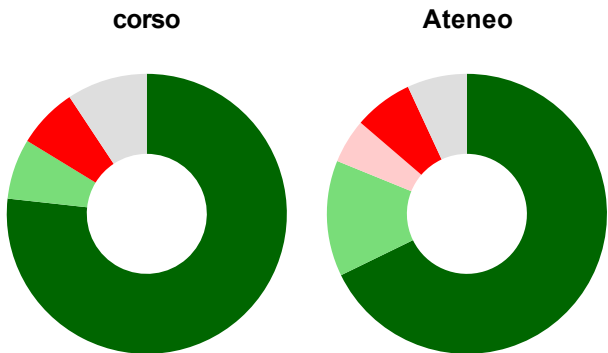
dati aggiornati ad aprile 2025

Ateneo: **Università degli Studi 'G. d'Annunzio' di CHIETI-PESCARA - laurea magistrale biennale**
Classe: corso interclasse
filologia, letterature e storia dell'antichità (LM-15)
filologia moderna (LM-14)
Corso: **filologia, linguistica e tradizioni letterarie (LM-14,LM-15)**

Laureati nell'anno solare 2024 (valori assoluti)
Laureati: **72**
Intervistati: **66**
Collettivo esaminato^(a): **46** [scheda di dettaglio](#)

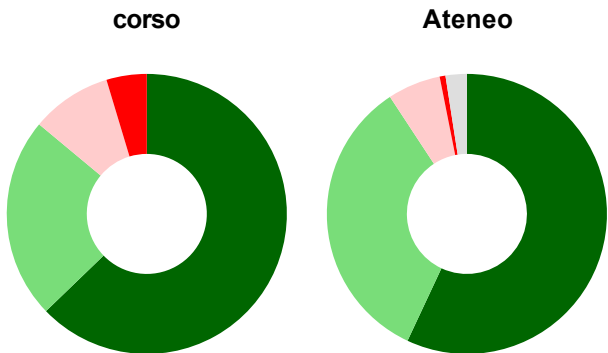
(a) Per una migliore confrontabilità della documentazione, si riportano i dati relativi ai **soli laureati che si sono iscritti al corso di laurea in anni recenti**, cioè a partire dal 2021: 46 di cui 43 intervistati.

Hanno frequentato regolarmente



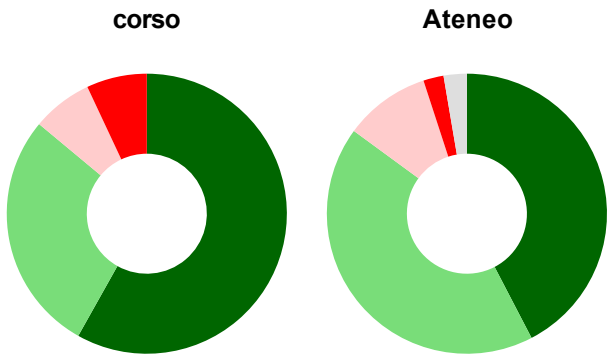
	corso	Ateneo
più del 75% degli insegnamenti previsti	76,7%	67,8%
tra il 50% e il 75%	7,0%	13,4%
tra il 25% e il 50%	-	5,1%
meno del 25%	7,0%	6,8%
non rispondono	9,3%	6,9%
Totale	100%	100%






Hanno ritenuto il carico di studio degli insegnamenti adeguato alla durata del corso di studio



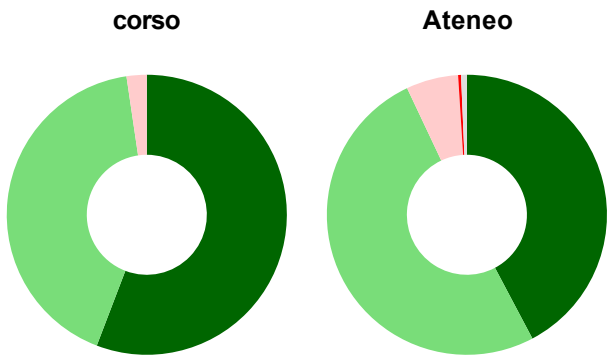
	corso	Ateneo
decisamente sì	62,8%	57,0%
più sì che no	23,3%	33,8%
più no che sì	9,3%	6,1%
decisamente no	4,7%	0,7%
non rispondono	-	2,5%
Totale	100%	100%






Hanno ritenuto l'organizzazione degli esami (appelli, orari, informazioni, prenotazioni, ...) soddisfacente



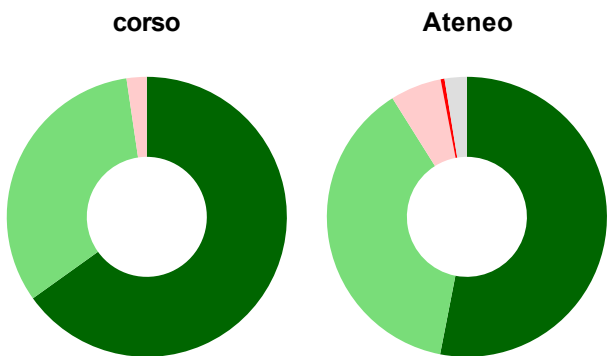
	corso	Ateneo
 sempre o quasi sempre	58,1%	42,4%
 per più della metà degli esami	27,9%	42,7%
 per meno della metà degli esami	7,0%	9,9%
 mai o quasi mai	7,0%	2,3%
 non rispondono	-	2,7%
Totale	100%	100%






Sono soddisfatti dei rapporti con i docenti in generale



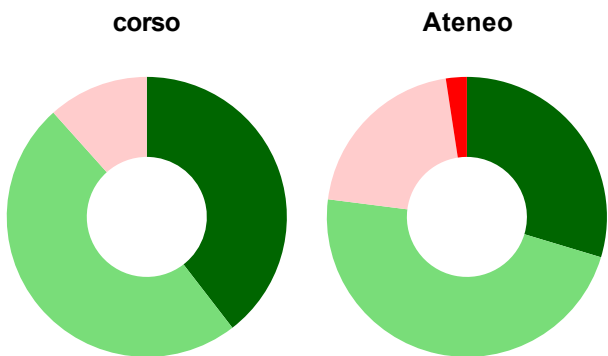
	corso	Ateneo
 decisamente sì	55,8%	42,3%
 più sì che no	41,9%	50,7%
 più no che sì	2,3%	6,0%
 decisamente no	-	0,3%
 non rispondono	-	0,7%
Totale	100%	100%





Sono complessivamente soddisfatti del corso di laurea



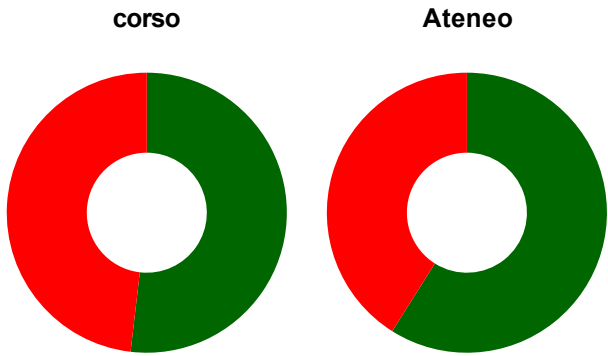
	corso	Ateneo
 decisamente sì	65,1%	53,1%
 più sì che no	32,6%	38,0%
 più no che sì	2,3%	5,9%
 decisamente no	-	0,4%
 non rispondono	-	2,6%
Totale	100%	100%

Valutazione delle aule



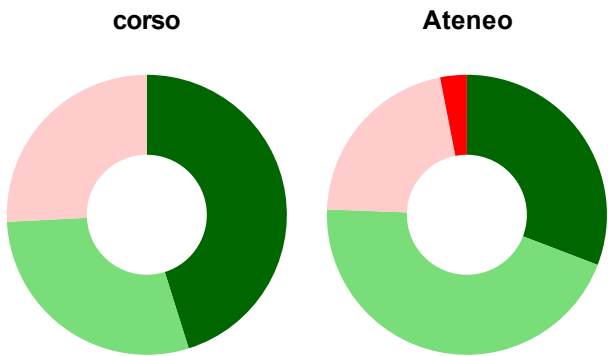
	corso	Ateneo
Hanno utilizzato le aule:	100,0%	97,0%
Valutazione (per 100 fruitori):		
 sempre o quasi sempre adeguate	39,5%	29,7%
 spesso adeguate	48,8%	47,4%
 raramente adeguate	11,6%	20,6%
 mai adeguate	-	2,4%
Totale	100%	100%

Valutazione delle postazioni informatiche



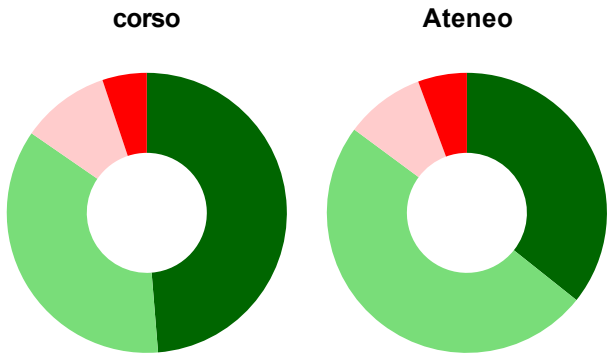
	corso	Ateneo
Hanno utilizzato le postazioni informatiche:	62,8%	57,3%
Valutazione (per 100 fruitori):		
<div></div> in numero adeguato	51,9%	58,9%
<div></div> in numero inadeguato	48,1%	41,1%
Totale	100%	100%

Valutazione delle attrezzature per le altre attività didattiche (laboratori, attività pratiche, ...)



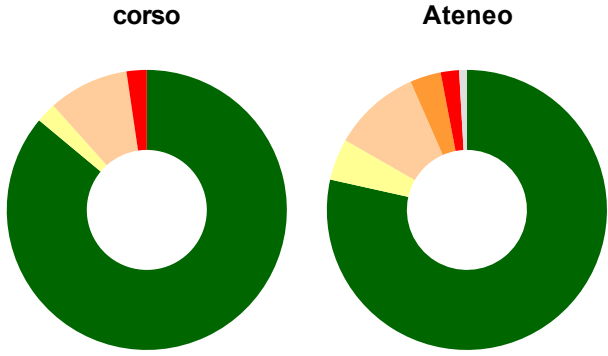
	corso	Ateneo
Hanno utilizzato le attrezzature per le altre attività didattiche (laboratori, attività pratiche, ...):	72,1%	72,7%
Valutazione (per 100 fruitori):		
<div></div> sempre o quasi sempre adeguate	45,2%	30,8%
<div></div> spesso adeguate	29,0%	44,8%
<div></div> raramente adeguate	25,8%	21,3%
<div></div> mai adeguate	-	3,1%
Totale	100%	100%

Valutazione dei servizi di biblioteca (prestito/consultazione, orari di apertura, ...)



	corso	Ateneo
Hanno utilizzato i servizi di biblioteca (prestito/consultazione, orari di apertura, ...):	90,7%	69,0%
Valutazione (per 100 fruitori):		
<div></div> decisamente positiva	48,7%	35,7%
<div></div> abbastanza positiva	35,9%	49,4%
<div></div> abbastanza negativa	10,3%	9,2%
<div></div> decisamente negativa	5,1%	5,7%
Totale	100%	100%

Si iscriverebbero di nuovo all'università?



	corso	Ateneo
<div></div> sì, allo stesso corso dell'Ateneo	86,0%	78,5%
<div></div> sì, ma ad un altro corso dell'Ateneo	2,3%	4,8%
<div></div> sì, allo stesso corso, ma in un altro Ateneo	9,3%	10,1%
<div></div> sì, ma ad un altro corso e in un altro Ateneo	-	3,6%
<div></div> non si iscriverebbero più all'università	2,3%	2,1%
<div></div> non rispondono	-	0,9%
Totale	100%	100%

Condizione occupazionale

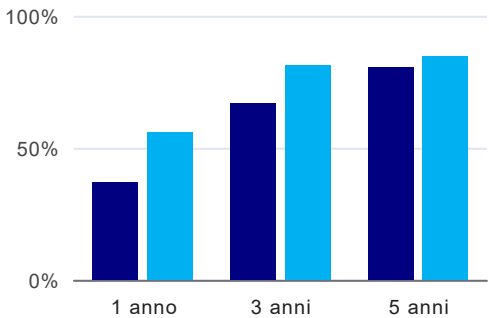
Anno di indagine: **2024**
dati aggiornati ad aprile 2025

Ateneo: **Università degli Studi 'G. d'Annunzio' di CHIETI-PESCARA - laurea magistrale biennale**
Classe: corso interclasse
filologia, letterature e storia dell'antichità (LM-15)
filologia moderna (LM-14)
Corso: **filologia, linguistica e tradizioni letterarie (LM-14,LM-15)**

(valori assoluti)	Laureati	Intervistati	Collettivo esaminato ^(b)	
Laureati del 2023 a 1 anno:	75	44	35	scheda di dettaglio
Laureati del 2021 a 3 anni:	79	45	33	scheda di dettaglio
Laureati del 2019 a 5 anni:	113	55	46	scheda di dettaglio

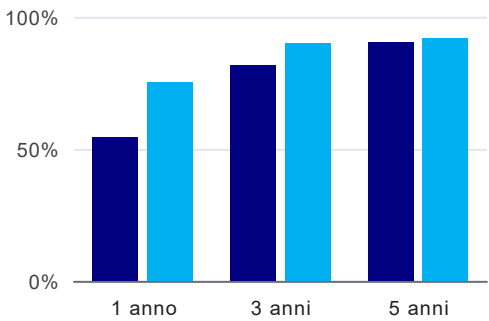
^(b) Per una migliore confrontabilità della documentazione, si riportano i dati relativi ai **solì laureati che non lavoravano al momento della laurea**.

Tasso di occupazione



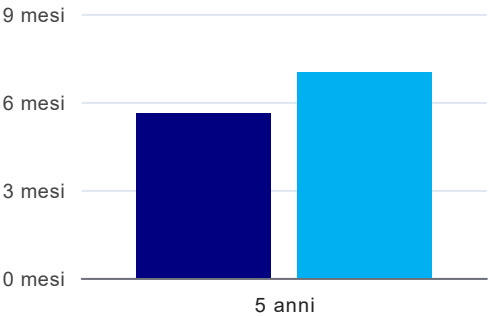
	1 anno	3 anni	5 anni
corso	37,1%	66,7%	80,4%
Ateneo	55,9%	81,2%	84,5%

Quota di occupati (calcolata sulle Forze di lavoro)⁽¹⁾



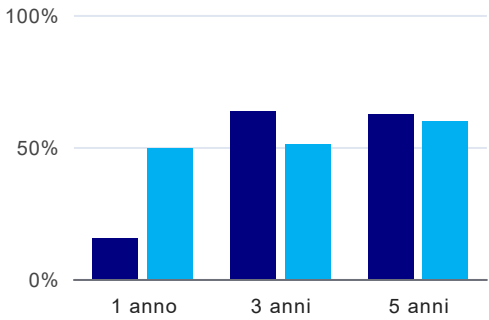
	1 anno	3 anni	5 anni
corso	54,2%	81,5%	90,2%
Ateneo	75,1%	89,8%	91,7%

Tempi di ingresso nel mercato del lavoro, dall'inizio della ricerca al reperimento del primo lavoro (medie, in mesi)⁽²⁾



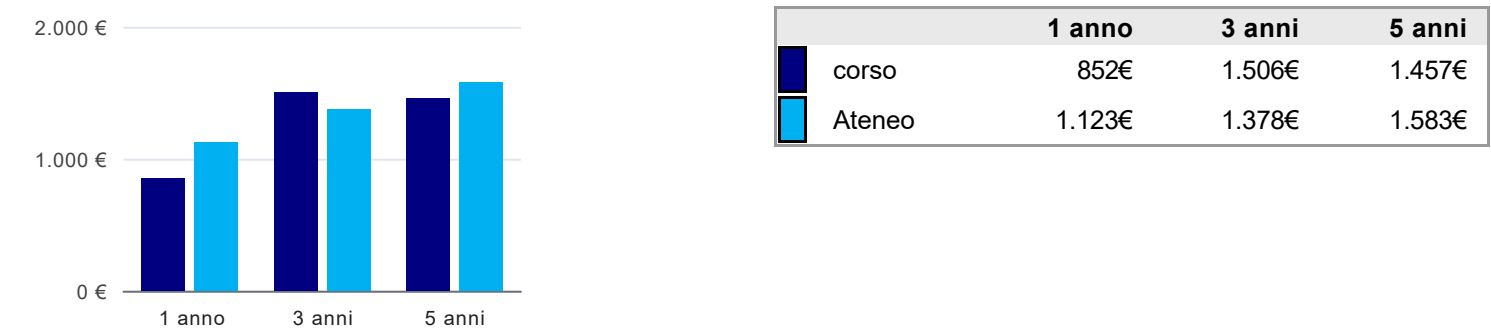
	1 anno	3 anni	5 anni
corso			5,6 mesi
Ateneo			7,0 mesi

Occupati che, nel lavoro, utilizzano in misura elevata le competenze acquisite con la laurea⁽²⁾




	1 anno	3 anni	5 anni
corso	15,4%	63,6%	62,2%
Ateneo	49,3%	50,9%	59,5%

Retribuzione mensile netta (medie, in euro)⁽²⁾



Soddisfazione per il lavoro svolto (medie, scala 1-10)⁽²⁾



⁽¹⁾ È calcolata dal rapporto tra gli occupati e le Forze di lavoro. Tale indicatore differisce dal Tasso di occupazione che è invece ottenuto dal rapporto tra gli occupati e il complesso degli intervistati. L'elaborazione è resa disponibile a seguito di specifiche richieste, per permettere il confronto con analoghi indicatori calcolati da fonti dati esterne.

⁽²⁾ A partire dall'indagine 2022 l'indicatore è calcolato su tutti coloro che dichiarano di svolgere un'attività, anche di formazione, purché retribuita. Per le indagini precedenti, invece, è calcolato sui soli laureati che dichiarano di svolgere un'attività lavorativa retribuita, purché non si tratti di un'attività di formazione post-laurea. È pertanto necessario prestare molta cautela nel confronto dei risultati ottenuti in anni di rilevazione differenti.

Elenco dei corsi aggregati

filologia, linguistica e tradizioni letterarie (LM-14,LM-15)
classe di laurea: filologia, letterature e storia dell'antichità (LM-15)
ordinamento D.M. n. 509/1999 - codicione OFF.F 0690107301500003
sedi: CHIETI - attivo dal 2008 al 2019
[scheda SUA](#)

filologia, linguistica e tradizioni letterarie (LM-14,LM-15)
classe di laurea: filologia moderna (LM-14)
ordinamento D.M. n. 509/1999 - codicione OFF.F 0690107301500003
sedi: CHIETI - attivo dal 2008 al 2019
[scheda SUA](#)

filologia e letterature del mondo antico (15/S)
classe di laurea: filologia e letterature dell'antichità (15/S)
ordinamento D.M. n. 509/1999 - codicione OFF.F 0690104041400001
sedi: CHIETI - attivo dal 2004 al 2007
[scheda SUA](#)

filologia moderna (16/S)
classe di laurea: filologia moderna (16/S)
ordinamento D.M. n. 509/1999 - codicione OFF.F 0690104041500001
sedi: CHIETI - attivo dal 2004 al 2007
[scheda SUA](#)